

SECUPRO MEGASAFE

**Vollautomatischer
Klingenrückzug**
für eine sehr hohe
Sicherheit

Klingenwechselknopf
für den einfachen und
sicheren Klingenwechsel

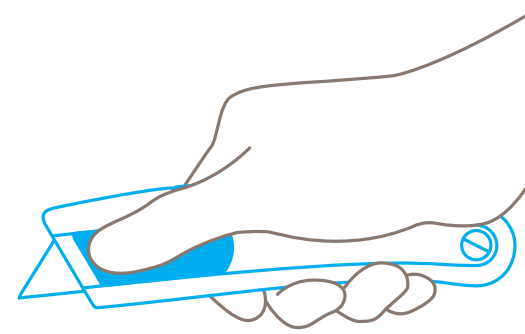
Ergonomischer Griff
zum effizienten Arbeiten



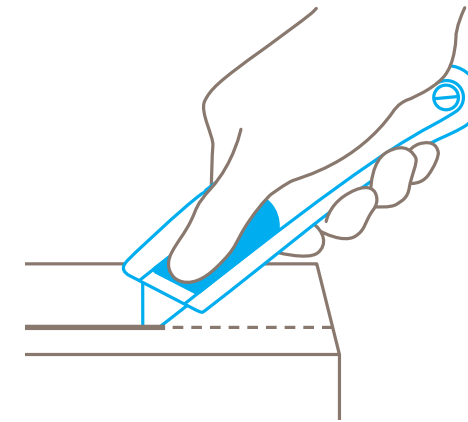
Abriebfestes Aluminium
für höchste Beanspru-
chungen

2-fach nutzbare Klinge
mit großer Schnitttiefe

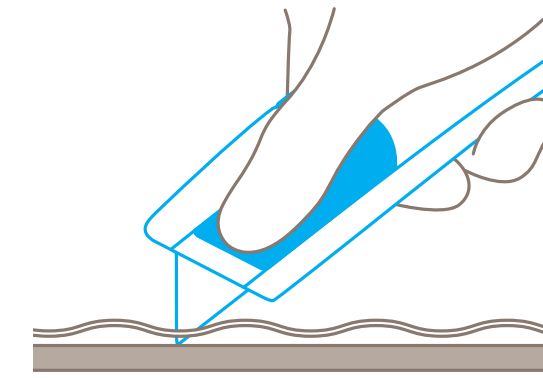
ANWENDUNG



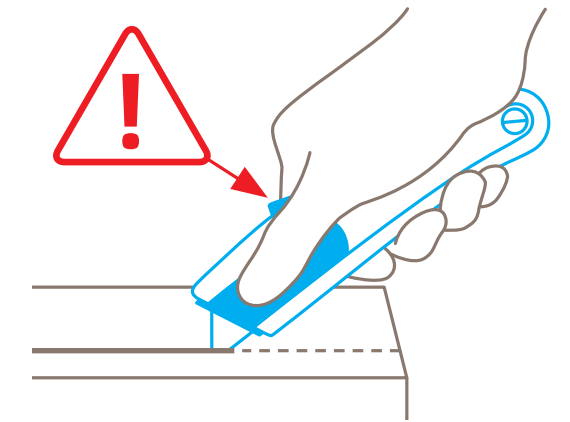
Betätigen Sie den Schieber, um die **Klinge auszulösen**.



Während des Schneidens lassen Sie den **Daumen am besten auf dem Schieber**.

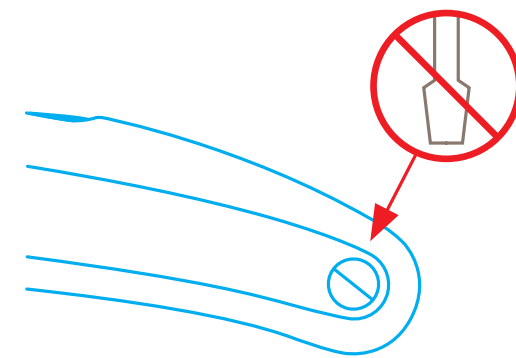


Beim Schneiden von Folien auf **genug Gegen-
druck** achten, damit sich die Klinge nicht von
allein zurückzieht.

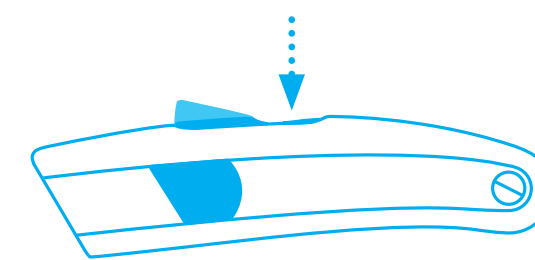


Nicht schneiden, wenn die Wippe für den
Klingenwechsel noch aus dem Griff ragt!

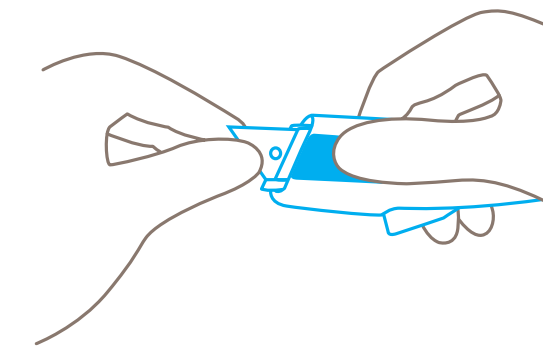
KLINGENWECHSEL



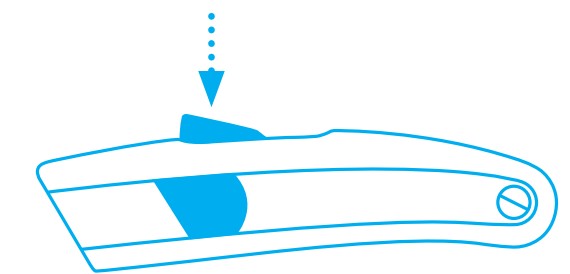
Zum Klingenwechsel den Griff **nicht auf-
schrauben!**



Drücken Sie die **Wippe nach unten**.

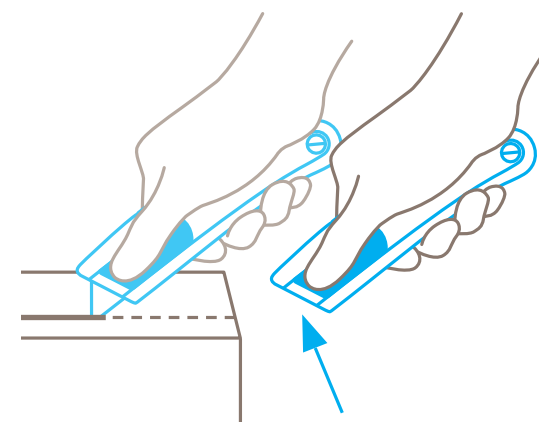


Bewegen Sie den Schieber ganz nach vorn
und drehen Sie den Griff, sodass die **trans-
parente Klingenabdeckung nach oben** zeigt.



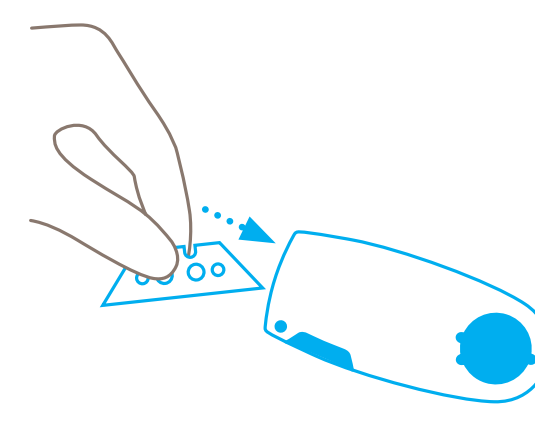
Jetzt Klinge **wenden oder wechseln** und den
Schieber wieder zurückbewegen. Wippe
schließen.

PERSONENSCHUTZ

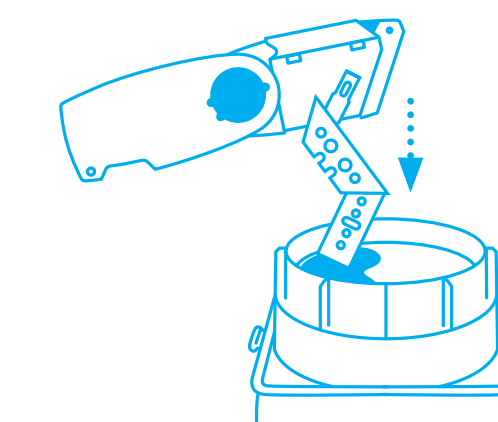


Nach dem Schneiden zieht sich die Klinge so-
fort in den Griff zurück – auch wenn Sie den
Schieber gedrückt halten.

ENTSORGUNG



Die **gebrauchte Klinge** entsorgen Sie am
besten in Ihre SAFEBOX.



Wenn die SAFEBOX voll ist, **entleeren** Sie sie
in die SAMMELBOX.

Hinweis: Damit das Produkt einwandfrei funktioniert,
befreien Sie es bitte regelmäßig von Materialresten.