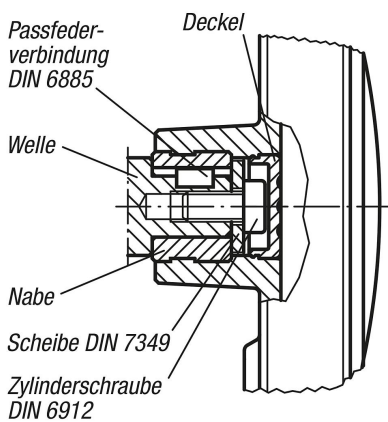


Handräder Kunststoff

Artikelbeschreibung/Produktabbildungen



Beschreibung

Werkstoff:

Handradgrundkörper Thermoplast.

Nabe Stahl Festigkeitsklasse 5.8 oder Edelstahl 1.4404.

Ausführung:

Thermoplast schwarzgrau.

Stahlteile brüniert.

Edelstahl blank.

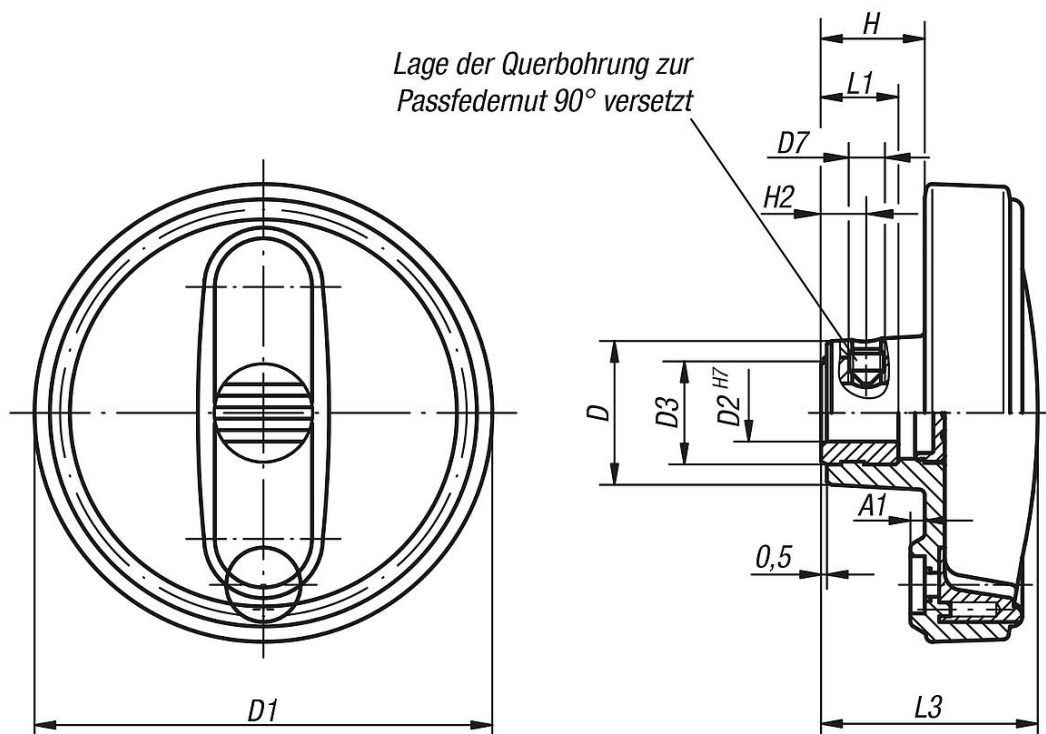
Hinweis:

Die Abdeckung der Nabe wird unmontiert mitgeliefert.

Die Handräder können durch Querverstiftung oder mittels einer Zylinderschraube DIN 6912 und einer Scheibe DIN 7349 axial durch eine Passfeder-verbinding auf der Welle befestigt werden.

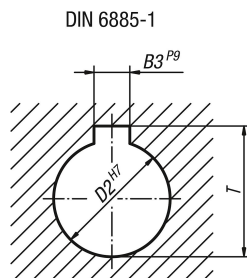
Bei den Ausführungen mit Querbohrung erfolgt die Befestigung mit dem eingeschraubten Gewindestift ISO 4027 (DIN 914).

Zeichnungen



Handräder Kunststoff

Zeichnungen



Artikelübersicht

Handräder

Bestellnummer	Ausführung 1	Ausführung 2	Material Komponente	D	D1	D2	D3	D7	A1	H	H2	L1	L3	B3	T
K0256.108008	Passbohrung	ohne Querbohrung	Stahl	25	80	8H7	19	-	2,5	17,5	-	13	37,5	-	-
K0256.108010	Passbohrung	ohne Querbohrung	Stahl	25	80	10H7	19	-	2,5	17,5	-	13	37,5	-	-
K0256.108012	Passbohrung	ohne Querbohrung	Stahl	25	80	12H7	19	-	2,5	17,5	-	13	37,5	-	-
K0256.210010	Passbohrung	ohne Querbohrung	Stahl	28	100	10H7	19	-	3	20	-	13	44	-	-
K0256.210012	Passbohrung	ohne Querbohrung	Stahl	28	100	12H7	19	-	3	20	-	13	44	-	-
K0256.312512	Passbohrung	ohne Querbohrung	Stahl	35	125	12H7	25	-	4	23,5	-	18,5	53	-	-
K0256.312514	Passbohrung	ohne Querbohrung	Stahl	35	125	14H7	25	-	4	23,5	-	18,5	53	-	-
K0256.312516	Passbohrung	ohne Querbohrung	Stahl	35	125	16H7	25	-	4	23,5	-	18,5	53	-	-
K0256.416014	Passbohrung	ohne Querbohrung	Stahl	45	160	14H7	25	-	5,6	28	-	18,5	64,5	-	-
K0256.416016	Passbohrung	ohne Querbohrung	Stahl	45	160	16H7	25	-	5,6	28	-	18,5	64,5	-	-
K0256.10800802	Passbohrung mit Nut	ohne Querbohrung	Stahl	25	80	8H7	19	-	2,5	17,5	-	13	37,5	2	9
K0256.10801003	Passbohrung mit Nut	ohne Querbohrung	Stahl	25	80	10H7	19	-	2,5	17,5	-	13	37,5	3	11,4
K0256.10801204	Passbohrung mit Nut	ohne Querbohrung	Stahl	25	80	12H7	19	-	2,5	17,5	-	13	37,5	4	13,8
K0256.21001003	Passbohrung mit Nut	ohne Querbohrung	Stahl	28	100	10H7	19	-	3	20	-	13	44	3	11,4
K0256.21001204	Passbohrung mit Nut	ohne Querbohrung	Stahl	28	100	12H7	19	-	3	20	-	13	44	4	13,8
K0256.31251204	Passbohrung mit Nut	ohne Querbohrung	Stahl	35	125	12H7	25	-	4	23,5	-	18,5	53	4	13,8
K0256.31251405	Passbohrung mit Nut	ohne Querbohrung	Stahl	35	125	14H7	25	-	4	23,5	-	18,5	53	5	16,3
K0256.31251605	Passbohrung mit Nut	ohne Querbohrung	Stahl	35	125	16H7	25	-	4	23,5	-	18,5	53	5	18,3
K0256.41601405	Passbohrung mit Nut	ohne Querbohrung	Stahl	45	160	14H7	25	-	5,6	28	-	18,5	64,5	5	16,3
K0256.41601605	Passbohrung mit Nut	ohne Querbohrung	Stahl	45	160	16H7	25	-	5,6	28	-	18,5	64,5	5	18,3
K0256.1080086	Passbohrung	mit Querbohrung	Stahl	25	80	8H7	19	M6	2,5	17,5	7,5	13	37,5	-	-
K0256.1080106	Passbohrung	mit Querbohrung	Stahl	25	80	10H7	19	M6	2,5	17,5	7,5	13	37,5	-	-
K0256.1080126	Passbohrung	mit Querbohrung	Stahl	25	80	12H7	19	M6	2,5	17,5	7,5	13	37,5	-	-
K0256.2100106	Passbohrung	mit Querbohrung	Stahl	28	100	10H7	19	M6	3	20	7,5	13	44	-	-
K0256.2100126	Passbohrung	mit Querbohrung	Stahl	28	100	12H7	19	M6	3	20	7,5	13	44	-	-
K0256.3125126	Passbohrung	mit Querbohrung	Stahl	35	125	12H7	25	M6	4	23,5	7,5	18,5	53	-	-
K0256.3125146	Passbohrung	mit Querbohrung	Stahl	35	125	14H7	25	M6	4	23,5	7,5	18,5	53	-	-
K0256.3125166	Passbohrung	mit Querbohrung	Stahl	35	125	16H7	25	M6	4	23,5	7,5	18,5	53	-	-
K0256.4160146	Passbohrung	mit Querbohrung	Stahl	45	160	14H7	25	M6	5,6	28	7,5	18,5	64,5	-	-
K0256.4160166	Passbohrung	mit Querbohrung	Stahl	45	160	16H7	25	M6	5,6	28	7,5	18,5	64,5	-	-
K0256.108008026	Passbohrung mit Nut	mit Querbohrung	Stahl	25	80	8H7	19	M6	2,5	17,5	7,5	13	37,5	2	9
K0256.108010036	Passbohrung mit Nut	mit Querbohrung	Stahl	25	80	10H7	19	M6	2,5	17,5	7,5	13	37,5	3	11,4
K0256.108012046	Passbohrung mit Nut	mit Querbohrung	Stahl	25	80	12H7	19	M6	2,5	17,5	7,5	13	37,5	4	13,8
K0256.210010036	Passbohrung mit Nut	mit Querbohrung	Stahl	28	100	10H7	19	M6	3	20	7,5	13	44	3	11,4
K0256.210012046	Passbohrung mit Nut	mit Querbohrung	Stahl	28	100	12H7	19	M6	3	20	7,5	13	44	4	13,8
K0256.312512046	Passbohrung mit Nut	mit Querbohrung	Stahl	35	125	12H7	25	M6	4	23,5	7,5	18,5	53	4	13,8
K0256.312514056	Passbohrung mit Nut	mit Querbohrung	Stahl	35	125	14H7	25	M6	4	23,5	7,5	18,5	53	5	16,3
K0256.312516056	Passbohrung mit Nut	mit Querbohrung	Stahl	35	125	16H7	25	M6	4	23,5	7,5	18,5	53	5	18,3
K0256.416014056	Passbohrung mit Nut	mit Querbohrung	Stahl	45	160	14H7	25	M6	5,6	28	7,5	18,5	64,5	5	16,3
K0256.416016056	Passbohrung mit Nut	mit Querbohrung	Stahl	45	160	16H7	25	M6	5,6	28	7,5	18,5	64,5	5	18,3
K0256.0108008	Passbohrung	ohne Querbohrung	Edelstahl	25	80	8H7	19	-	2,5	17,5	-	13	37,5	-	-
K0256.0108010	Passbohrung	ohne Querbohrung	Edelstahl	25	80	10H7	19	-	2,5	17,5	-	13	37,5	-	-
K0256.0108012	Passbohrung	ohne Querbohrung	Edelstahl	25	80	12H7	19	-	2,5	17,5	-	13	37,5	-	-
K0256.0210010	Passbohrung	ohne Querbohrung	Edelstahl	28	100	10H7	19	-	3	20	-	13	44	-	-

Artikelübersicht

Bestellnummer	Ausführung 1	Ausführung 2	Material Komponente	D	D1	D2	D3	D7	A1	H	H2	L1	L3	B3	T
K0256.0210012	Passbohrung	ohne Querbohrung	Edelstahl	28	100	12H7	19	-	3	20	-	13	44	-	-
K0256.0312512	Passbohrung	ohne Querbohrung	Edelstahl	35	125	12H7	25	-	4	23,5	-	18,5	53	-	-
K0256.0312514	Passbohrung	ohne Querbohrung	Edelstahl	35	125	14H7	25	-	4	23,5	-	18,5	53	-	-
K0256.0312516	Passbohrung	ohne Querbohrung	Edelstahl	35	125	16H7	25	-	4	23,5	-	18,5	53	-	-
K0256.0416014	Passbohrung	ohne Querbohrung	Edelstahl	45	160	14H7	25	-	5,6	28	-	18,5	64,5	-	-
K0256.0416016	Passbohrung	ohne Querbohrung	Edelstahl	45	160	16H7	25	-	5,6	28	-	18,5	64,5	-	-
K0256.010800802	Passbohrung mit Nut	ohne Querbohrung	Edelstahl	25	80	8H7	19	-	2,5	17,5	-	13	37,5	2	9
K0256.010801003	Passbohrung mit Nut	ohne Querbohrung	Edelstahl	25	80	10H7	19	-	2,5	17,5	-	13	37,5	3	11,4
K0256.010801204	Passbohrung mit Nut	ohne Querbohrung	Edelstahl	25	80	12H7	19	-	2,5	17,5	-	13	37,5	4	13,8
K0256.021001003	Passbohrung mit Nut	ohne Querbohrung	Edelstahl	28	100	10H7	19	-	3	20	-	13	44	3	11,4
K0256.021001204	Passbohrung mit Nut	ohne Querbohrung	Edelstahl	28	100	12H7	19	-	3	20	-	13	44	4	13,8
K0256.031251204	Passbohrung mit Nut	ohne Querbohrung	Edelstahl	35	125	12H7	25	-	4	23,5	-	18,5	53	4	13,8
K0256.031251405	Passbohrung mit Nut	ohne Querbohrung	Edelstahl	35	125	14H7	25	-	4	23,5	-	18,5	53	5	16,3
K0256.031251605	Passbohrung mit Nut	ohne Querbohrung	Edelstahl	35	125	16H7	25	-	4	23,5	-	18,5	53	5	18,3
K0256.041601405	Passbohrung mit Nut	ohne Querbohrung	Edelstahl	45	160	14H7	25	-	5,6	28	-	18,5	64,5	5	16,3
K0256.041601605	Passbohrung mit Nut	ohne Querbohrung	Edelstahl	45	160	16H7	25	-	5,6	28	-	18,5	64,5	5	18,3
K0256.01080086	Passbohrung	mit Querbohrung	Edelstahl	25	80	8H7	19	M6	2,5	17,5	7,5	13	37,5	-	-
K0256.01080106	Passbohrung	mit Querbohrung	Edelstahl	25	80	10H7	19	M6	2,5	17,5	7,5	13	37,5	-	-
K0256.01080126	Passbohrung	mit Querbohrung	Edelstahl	25	80	12H7	19	M6	2,5	17,5	7,5	13	37,5	-	-
K0256.02100106	Passbohrung	mit Querbohrung	Edelstahl	28	100	10H7	19	M6	3	20	7,5	13	44	-	-
K0256.02100126	Passbohrung	mit Querbohrung	Edelstahl	28	100	12H7	19	M6	3	20	7,5	13	44	-	-
K0256.03125126	Passbohrung	mit Querbohrung	Edelstahl	35	125	12H7	25	M6	4	23,5	7,5	18,5	53	-	-
K0256.03125146	Passbohrung	mit Querbohrung	Edelstahl	35	125	14H7	25	M6	4	23,5	7,5	18,5	53	-	-
K0256.03125166	Passbohrung	mit Querbohrung	Edelstahl	35	125	16H7	25	M6	4	23,5	7,5	18,5	53	-	-
K0256.04160146	Passbohrung	mit Querbohrung	Edelstahl	45	160	14H7	25	M6	5,6	28	7,5	18,5	64,5	-	-
K0256.04160166	Passbohrung	mit Querbohrung	Edelstahl	45	160	16H7	25	M6	5,6	28	7,5	18,5	64,5	-	-
K0256.0108008026	Passbohrung mit Nut	mit Querbohrung	Edelstahl	25	80	8H7	19	M6	2,5	17,5	7,5	13	37,5	2	9
K0256.0108010036	Passbohrung mit Nut	mit Querbohrung	Edelstahl	25	80	10H7	19	M6	2,5	17,5	7,5	13	37,5	3	11,4
K0256.0108012046	Passbohrung mit Nut	mit Querbohrung	Edelstahl	25	80	12H7	19	M6	2,5	17,5	7,5	13	37,5	4	13,8
K0256.0210010036	Passbohrung mit Nut	mit Querbohrung	Edelstahl	28	100	10H7	19	M6	3	20	7,5	13	44	3	11,4
K0256.0210012046	Passbohrung mit Nut	mit Querbohrung	Edelstahl	28	100	12H7	19	M6	3	20	7,5	13	44	4	13,8
K0256.0312512046	Passbohrung mit Nut	mit Querbohrung	Edelstahl	35	125	12H7	25	M6	4	23,5	7,5	18,5	53	4	13,8
K0256.0312514056	Passbohrung mit Nut	mit Querbohrung	Edelstahl	35	125	14H7	25	M6	4	23,5	7,5	18,5	53	5	16,3
K0256.0312516056	Passbohrung mit Nut	mit Querbohrung	Edelstahl	35	125	16H7	25	M6	4	23,5	7,5	18,5	53	5	18,3
K0256.0416014056	Passbohrung mit Nut	mit Querbohrung	Edelstahl	45	160	14H7	25	M6	5,6	28	7,5	18,5	64,5	5	16,3
K0256.0416016056	Passbohrung mit Nut	mit Querbohrung	Edelstahl	45	160	16H7	25	M6	5,6	28	7,5	18,5	64,5	5	18,3